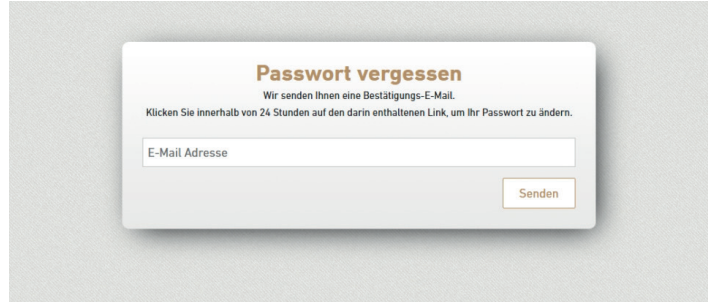


## Buchungsportal 2.0 Passworterstellung

Für das neue Buchungsportal ist ein Login nötig. Alles was Sie dafür tun müssen ist ein Passwort für Ihre E-Mailadresse zu erstellen. Dies ist mit ein paar Schritten schnell erledigt.

1. Rufen Sie diese Seite auf:

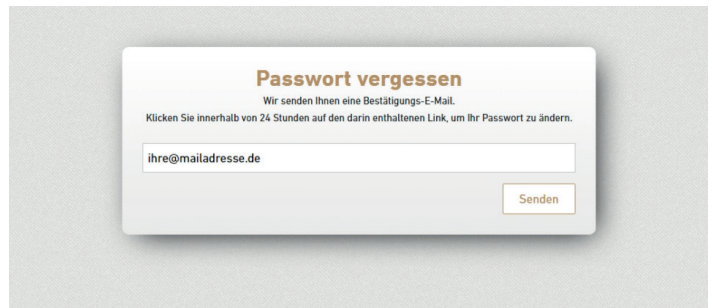
<https://buchung.campwest.de/buchung/forgot-password.php>



2. Eingabe E-Mailadresse

Geben Sie ihre E-Mailadresse ein (z.B. ihre@mailadresse.de) und klicken dann auf „Senden“

Hinweis: Wenn Sie ein Gmail Konto verwendet haben, bitte die Endung @gmail.com verwenden. Diese führt bei automatisierten E-Mails zu deutlich weniger Problemen mit Gmail.



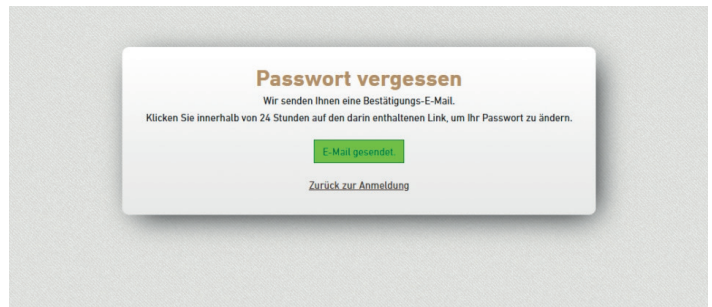
3. Erfolgsmeldung

Es sollte nun die Erfolgsmeldung erscheinen. Das System schickt ihnen nun eine E-Mail zum Passwort ändern.

Sollte keine Erfolgsmeldung kommen, bitte nochmal die E-Mailadresse auf Schreibfehler prüfen, sollte da kein Fehler sein, bitte uns per Mail oder Telefon kontaktieren:

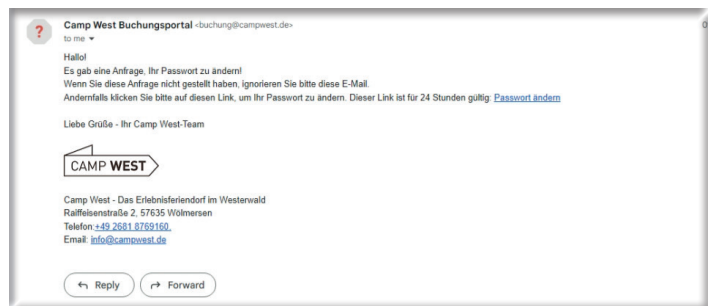
Telefon [+49 2681 8769160](tel:+4926818769160)

E-Mail [info@campwest.de](mailto:info@campwest.de)



4. E-Mail

In der E-Mail auf Passwort ändern klicken (es kann einige Minuten dauern bis die Mail zugestellt wird, bitte auch den Spam Ordner kontrollieren)



5. Neues Passwort festlegen

Neues Passwort festlegen, bestätigen und auf Passwort speichern drücken

